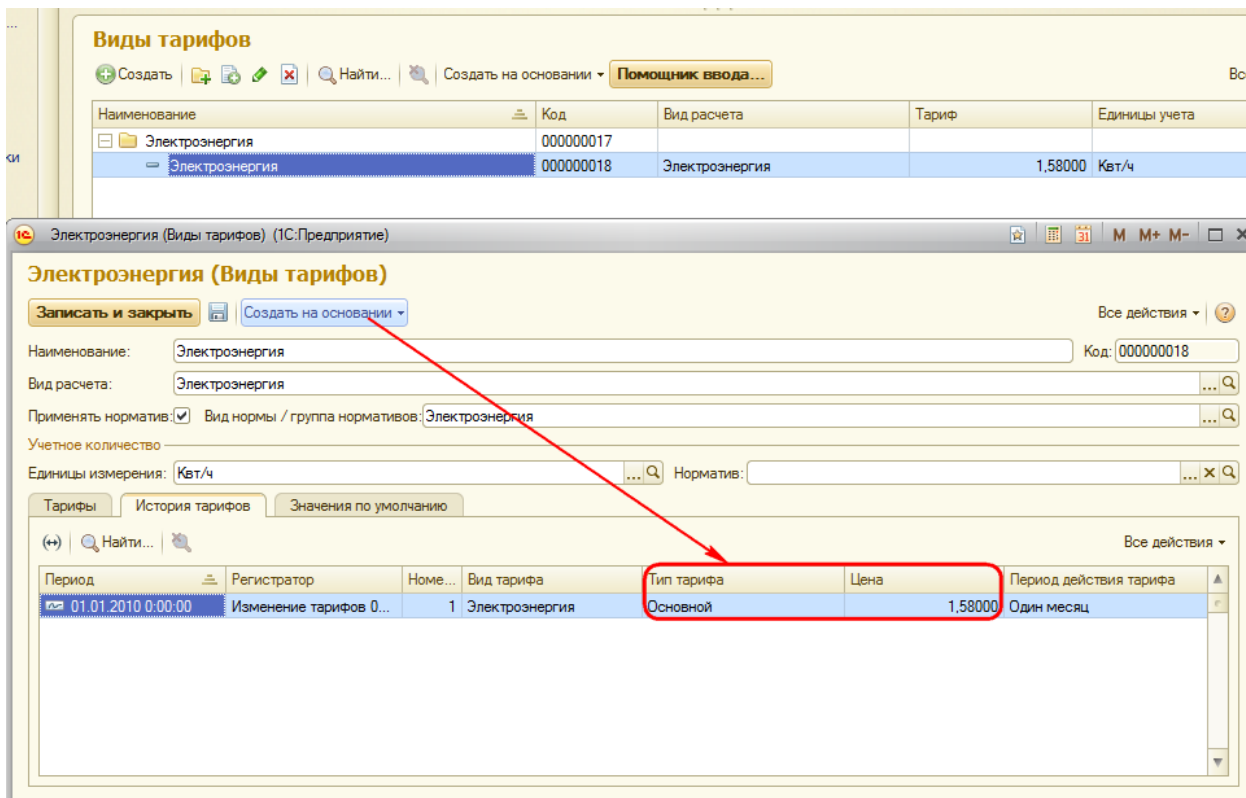
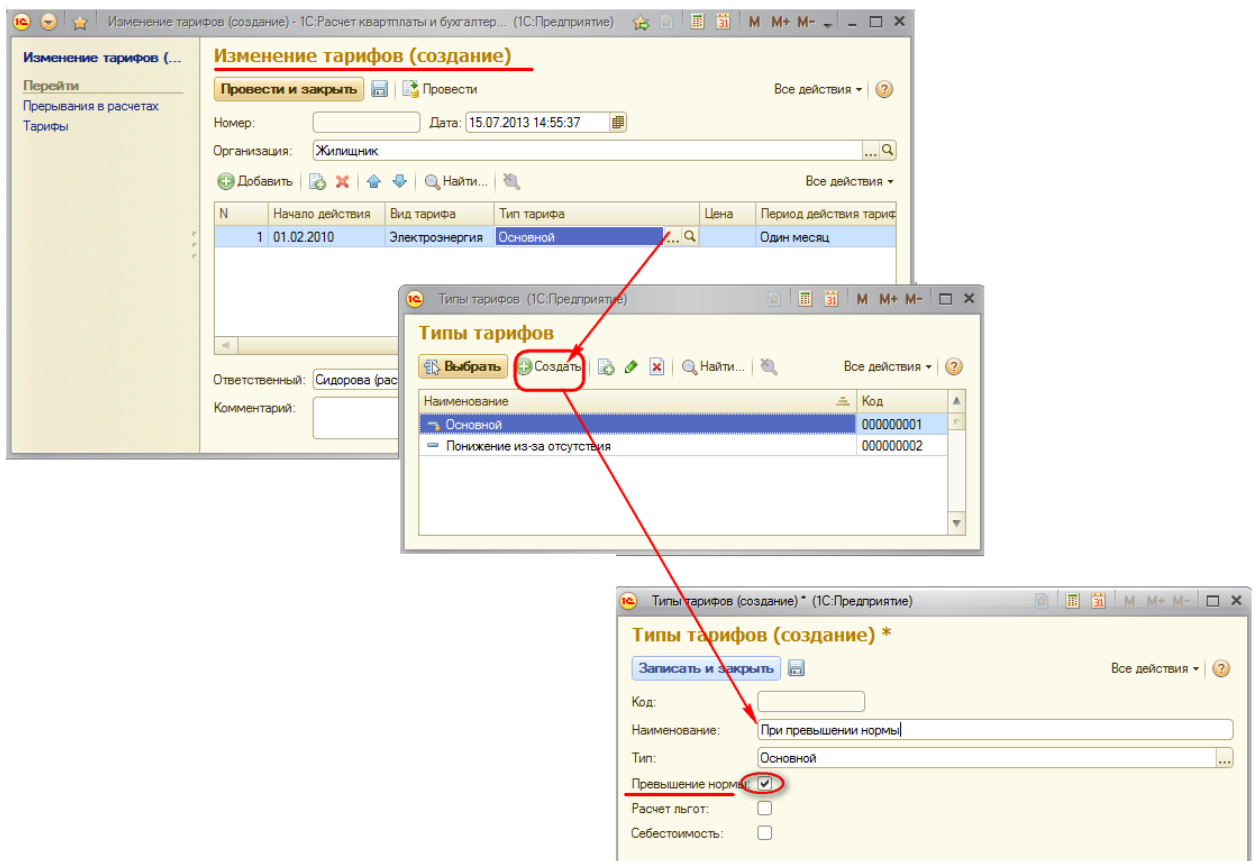


Если необходимо настроить тариф на услугу таким образом, чтобы количество услуги в рамках нормы считалось по одной цене, а при превышении данной нормы (или группы норм) – по тарифу превышения, то необходимо:

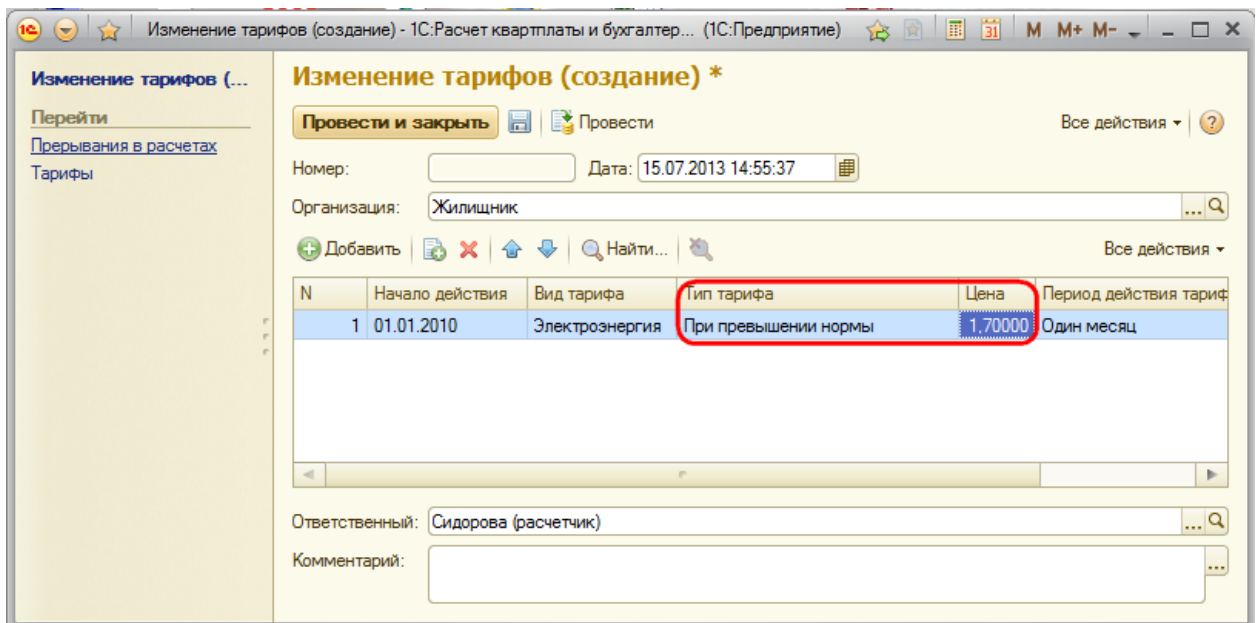
- 1) В виде тарифа должен стоять флаг «Применять норматив», выбран норматив или же группа норм.
- 2) Для количества услуги в пределах нормы, цена заводится по кнопке «Создать на основании» документ «Изменение тарифов», «Тип тарифа» - основной.



- 3) Тариф превышения создается также по кнопке «Создать на основании» документ «Изменение тарифов», «Тип тарифа» для превышения создается дополнительно в справочнике «Типы тарифов» (см. ниже рис.). В создаваемом типе тарифа ставится флаг «Превышение нормы», задается произвольное наименование типа тарифа,.



4) После выбора типа тарифа в документе «Изменение тарифов» указывается цена превышения.



Таким образом, на закладке «История тарифов» в виде тарифа прослеживается воспроизведенная ситуация, что при расчете даст желаемый результат.

Электроэнергия (Виды тарифов) (1С:Предприятие)

### Электроэнергия (Виды тарифов)

Все действия ▾ ?

Наименование:  Код:

Вид расчета:

Применять норматив:  Вид нормы / группа нормативов:

Учетное количество:

Единицы измерения:  Норматив:

Тарифы | История тарифов | Значения по умолчанию

Все действия ▾

| Период              | Регистратор            | Номер | Вид тарифа     | Тип тарифа           | Цена    | Период действия тарифа |
|---------------------|------------------------|-------|----------------|----------------------|---------|------------------------|
| 01.01.2010 0:00:00  | Изменение тарифов 0... | 1     | Электроэнергия | Основной             | 1.58000 | Один месяц             |
| 01.01.2010 11:31:08 | Изменение тарифов 0... | 1     | Электроэнергия | При превышении нормы | 1.70000 | Один месяц             |