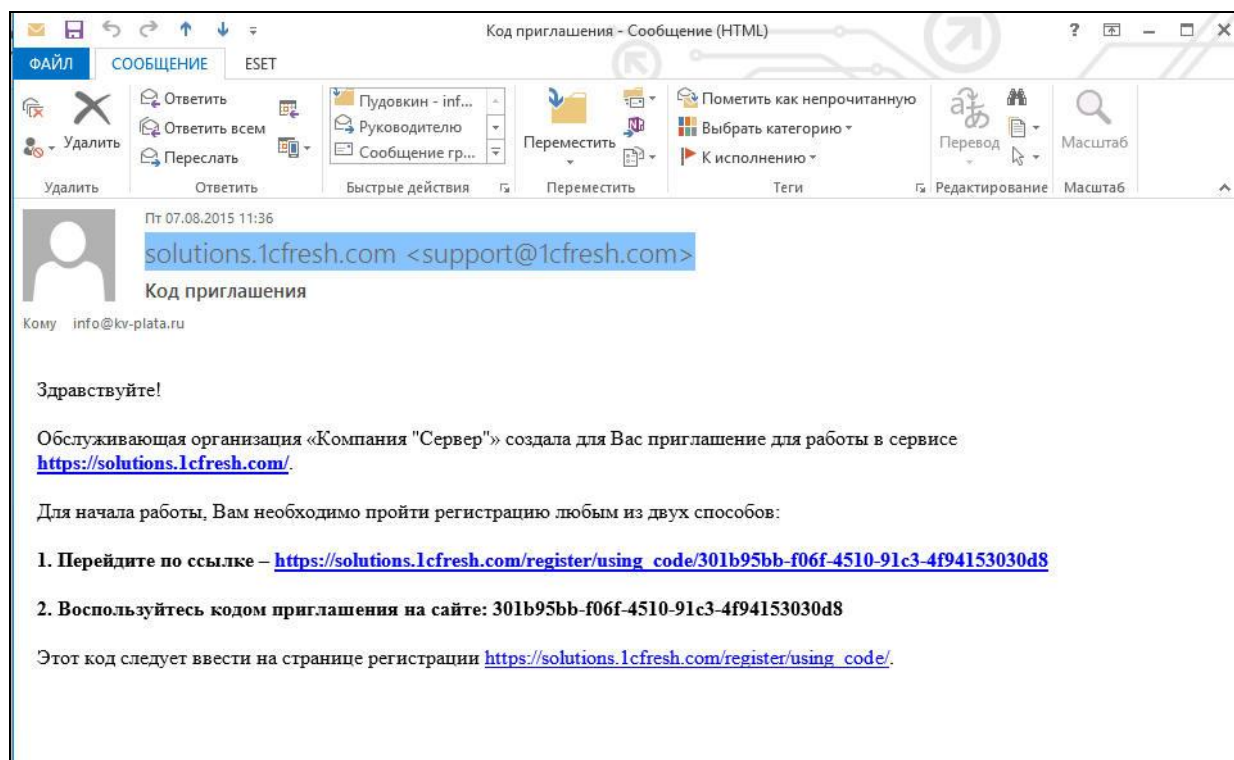


НАСТРОЙКА ДЕМО-ДОСТУПА

На указанный в заявке на демо-доступ электронный адрес высылается приглашение с эл.адреса support@1cfresh.com (с темой письма «Код приглашения»):



Предлагается 2 варианта для начала работы в демо-доступе.

Перейдем наиболее удобным способом - по ссылке.

Открывается окно регистрации с Вашими данными.

1С ФИРМА "1С" Круглосуточная поддержка (800) 700-06-47, (34764) 3-05-35

Логин Пароль

Чужой компьютер [Восстановить пароль](#)

[Главная](#) [Приложения](#) [Преимущества](#) [О сервисе](#)

Регистрация

Код приглашения *

Ваша обслуживающая организация:

Компания "Сервер"
 Почта support@kv-plata.ru
 Сайт www.meleuz.ru
 Телефон (800) 700-86-47 (круглосуточно), (34764) 3-05-35 (с 9 до 17 по мск)

Ф.И.О. *
 Например, Иванов Андрей Петрович

Email
 Адрес электронной почты указывается автоматически на основании кода приглашения

Логин

[Изменить логин](#)

Пароль
[Изменить пароль](#)

В целях безопасности ваших личных данных не передавайте свой пароль никому, даже представителю вашей обслуживающей организации.

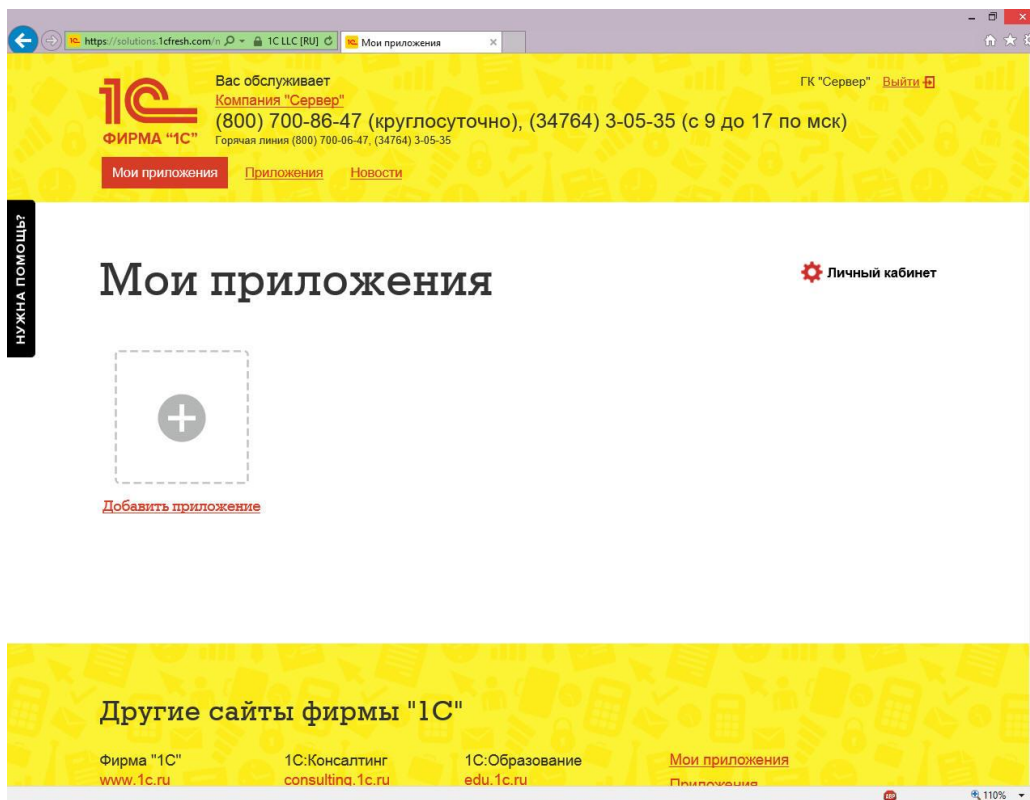
Телефон
 Рекомендуется заполнить

Вам необходимо **запомнить либо записать Ваш Логин (по умолчанию Ваш эл.адрес) и Пароль** для последующего входа во Фреш и нажать кнопку «Зарегистрироваться».

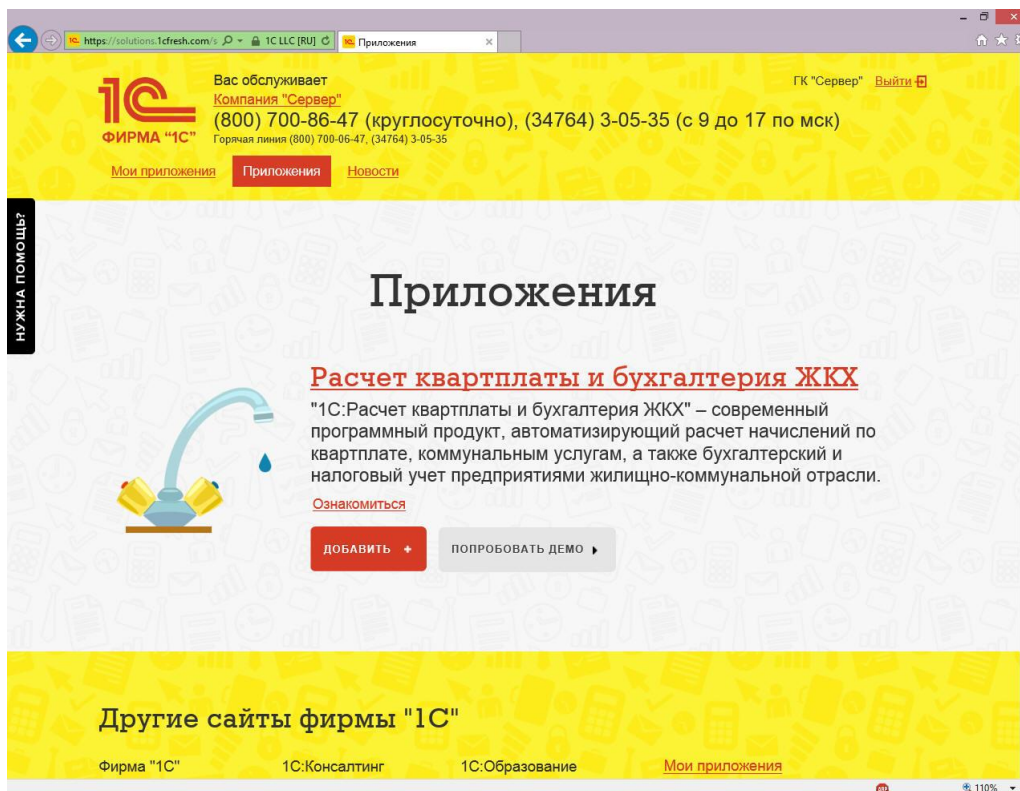
После регистрации открывается Ваш личный кабинет.

Теперь Вам необходимо добавить приложение «1С:Расчет квартплаты и бухгалтерия ЖКХ», чтобы начать работу с ним. Для этого нажимаем кнопку «Добавить приложение».


Тел.бесплатной Горячей линии по «облаку»
8 800 700 86 47




В списке приложений видим необходимый нам программный продукт «1С:Расчет квартплаты и бухгалтерия ЖКХ» и нажимаем «Добавить».



В открывшемся окне «Добавление приложения» снова нажимаем «Добавить».




После чего появляется окно с уведомлением об успешном добавлении приложения.



Тел.бесплатной Горячей линии по «облаку»
8 800 700 86 47

Отображается список Ваших приложений.

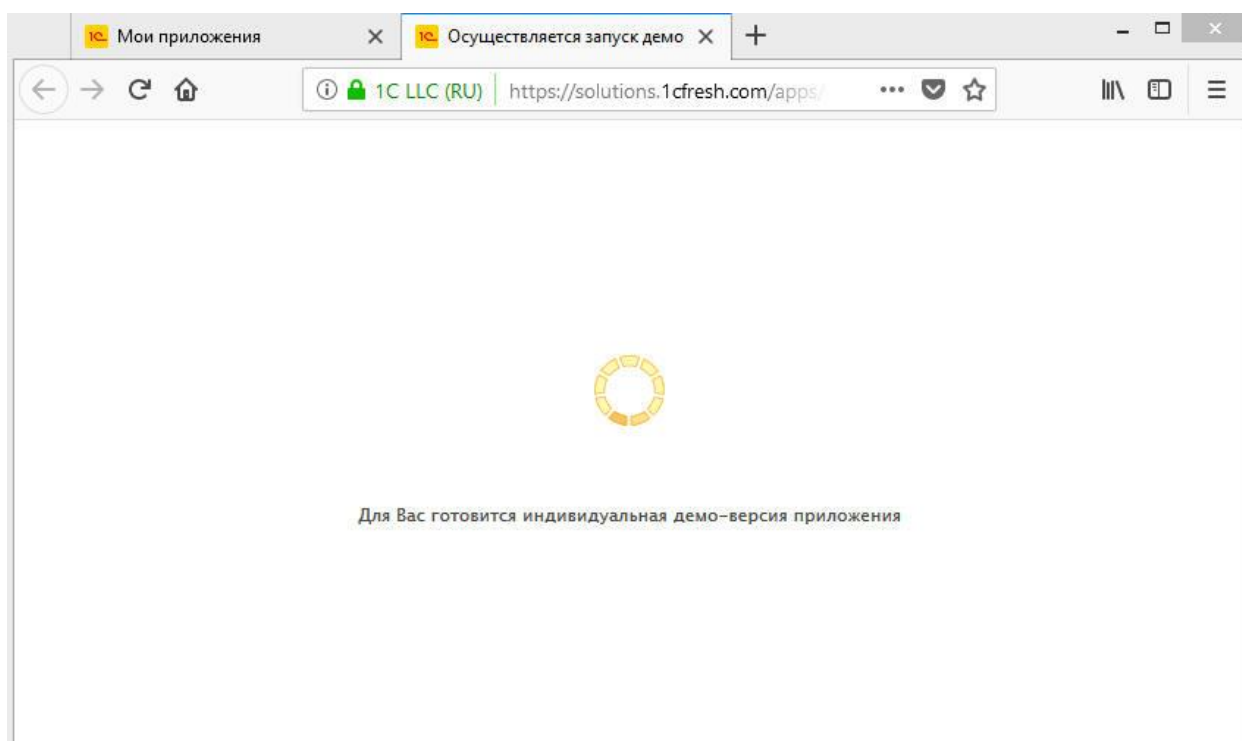
Чтобы начать работу с нашим приложением, достаточно щелкнуть по наименованию программы. При этом нужно иметь в виду, что при нажатии на значок приложения откроется **абсолютно чистая база!** В ней все созданные Вами данные сохраняются!



Если навести курсор на значок, то можно увидеть кнопку «**ДЕМО**», при нажатии на которую запустится **демо-база**. В демо-базе создана условная организация с типовыми операциями по программе. Нужно иметь в виду, что созданные Вами данные в демо-базе обнуляются каждый день!



Расчет квартплаты и
бухгалтерия ЖКХ Fresh



Рекомендуем начать ознакомление с функционалом программы с подраздела базы знаний «**Начало работы с программой**»

<http://kv-plata.ru/technical-support/training-materials/getting-started-with-the-program/>

Тел.бесплатной Горячей линии по «облаку»
8 800 700 86 47